

SKLADBY



- SEPARAČNÍ FOLIE
TEPELNÁ IZOLACE – EPS TL. 2x60 mm + 1x70 mm
HYDROIZOLAČNÍ VRSTVA
NOSNÉ ŽELEZOBETONOVÉ PŘEFA PANELY TL. 180 mm

- 03 SKLADBA SPODNÍ STAVBA – SOKL**
VRSTVENÝ ZÁSYP (HUTNĚNÍ VE VRSTVÁCH)

- TEPELNÁ IZOLACE XPS TL. 100 mm
LEPIČI VRSTVA
HYDROIZOLAČNÍ VRSTVA
ŽB OPĚRNÁ STĚNA TL. 400 mm
VÝZTUŽ PROVAZÁTI S ŽB STĚNOU PO OBVODU
OBJEKTU – VÍZ ARMOVACÍ VÝKRES





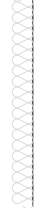
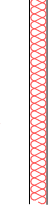






- 04** ŠKLADBA OBVODOVÉ ZDI
SILIKONOVÁ TENKOVRSŤVÁ OMÍTKA PROBARVENÁ
PENETRACE

- SKLOTĚTILNÍ SÍŤOVINA
FASÁDNÍ MINERÁLNÍ VATA – TL. 140 mm
LEPIČI SÍŤOVKA
ZÁKLADNÍ NÁTĚR – PENETRACE
CHELNÝ BLOK P+D TL. 400 mm
VNITŘNÍ OMÍTKA
VÝMALBA

- 05**
SKLADBA SPODNÍ STAABA – SOKL
MOZAIKOVÁ OMÍTKA SOKLU
ZÁKLADNÍ VÝZTUŽNÁ HMOTA
PERLINKA – SKLOTEXILNÍ SÍŤOVINA
EPĚLNÁ IZOLACE XPS TL. 100 mm
MINERÁLNÍ SMĚS – LEPENÍ A ŠTĚRKOVANÍ
ZÁKLADNÍ NÁTĚR – PENETRAČE
OBVODOVÉ ZDIVO

5. ODSTRANĚNÍ DLÁŽBY – NÁSLEDNÉ POUŽITÍ

- ŽELEZOBETONOVÉ KONSTRUKCE – BETON C20/25

- | | |
|---|---|
|  | PREFABRIKOVANÉ ŽELEZOBETONOVÉ ZB. PANELE |
|  | CHLA. PLNÁ (VÝZDÍVKY, DOZDÍVKY) |
|  | CHĚLNÝ BLOK P+D TL. 400 mm
PEVNOST V TLAKU P10 |
|  | HYDROIZOLAČNÍ VRSTVA |
|  | KONTAKTNÍ ZATEPLOVACÍ SYSTÉM TL. 140 mm
MINERÁLNÍ ZIPELKY S PODELNÝMI VLAKNY |
|  | POLYSTYREN XPS TL. 100 mm
MAX. 30 cm NAD TĚŘEN DLE P8Ř |
|  | MINERÁLNÍ PODHLED |
|  | STÁVAJÍCÍ KONSTRUKCE |
|  | TVÁRNICE Z AKTOKLÁNOVÉHO PÓROBETONU TL. 200 mm
PŘÍČKY POD STŘOPEM OPATŘIT TRVALE PRUŽNÝM TWEEMEM |
|  | TVÁRNICE Z AKTOKLÁNOVÉHO PÓROBETONU TL. 100 mm
PŘÍČKY POD STŘOPEM OPATŘIT TRVALE PRUŽNÝM TWEEMEM |
|  | DUTINOVÉ ZDÍČI TVAROVKY BETONOVÉ TL. 400 mm
VČETNĚ VODOROVNÉHO A SVIHLÉHO ARMOVÁNÍ DO BETONU C20/25 – VÝZTUŽ VIZ STATICKÁ ČÁST |
|  | BOURACÍ PRÁCE |

1. DEMONTÁŽ LAMELOVÉHO PODHLEDU
V MÍSTĚ NÁPOJENÍ NOVÉ PŘÍSTAVBY ODSTRANĚNÍ ZATEPLOVACÍHO SYSTÉMU
2. NÁPOJENÍ HYDROIZOLAČNÍ VRSTVY
3. OPRAVA STROPNÍ KOSNTRUKCE PO ODSTRANĚNÍ VENKOVNÍHO PODHLEDU
4. ODSTRANĚNÍ MRAMOROVÝCH OBKLADŮ + VYSPRÁVKA ŽB SLOUPŮ

MILONU "C"

ZODPOVĚDNÝ PROJEKTANT	VYPRACOVAL
Ing. arch. Ivana Ganterová	Ing. Jan Ganter
MÍSTO:	Horní areál Nemocnice České Budějovice a.s., pavilon "C"
INVESTOR:	Nemocnice České Budějovice a.s., B.Němčovicé 585/54
AKCE :	PŘÍSTAVBA BUDOVY „C“ - ČÁST „D“ A STAVEBNÍ ÚPRAVY ČÁSTI I NP PAVILONU „G“ - HA, NEMOCNICE ČESKÉ BUDĚJOVICE A.S.
OBSAH :	ŘEZ E-E
ATELIER G+G S. R. O. Nádražní 569/II 377 01 J. Hradec tel./fax 384 321 088 e-mail:info@ateliergg.cz	FORMÁT 3/A4 DATUM 02/17 ÚČEL DPS ZAK. Č. 28/16 ARCH. Č. 28/16 MĚRITKO ČÍSLO V. 1:50 D.1.b.10.